

Lichens des Encanaux, Auriol (13) – Sortie du 8 février 2018

Au cours d'une sortie consacrée aux bryophytes, nous en avons profité pour observer quelques espèces de lichens sur les roches à proximité du Sentier des Encanaux.

Blocs de rochers calcaires surplombant le sentier, parois verticales et fissurées, zone plus ou moins humide




Psora testacea Thalle humide



Psora testacea Thalle sec



Thalloidima diffractum (*Toninia diffracta*)




Porpidinia tumidula


Petits rochers calcaires, plutôt horizontaux, en montant dans la pinède



Xalocoa ocellata Thalle très épais blanc, crayeux, verruqueux



Apothécies à bord thallin épais



Bagliettoa sp.
(*baldensis* ou *calciseda* ?)*

Bagliettoa sp.
(*parmigera* ou *steineri* ?)*

Clauzadea immersa

Mosaïque de lichens crustacés endolithiques

Verrucaria hochstetteri

* La détermination des *Bagliettoa* nécessite toujours l'examen de coupes longitudinales de périthèces au microscope ainsi que des spores.

Rochers calcaires au sol, dans la garrigue, nettement exposés au soleil, au début de la descente



Aspicilia calcarea morphotype xérophile



Myriolecis dispersa

Parois verticales calcaires, face au ruisseau, atmosphère humide



Arthonia trifurcata



Hymenelia similis



Parabagliettoa cyanea

Martine AITELLI et Jean-Claude MERIC